

ORANE, CHEFFE DU POLE OPERATIONNEL

Date du cours : ... / ... /


RENCONTRER UN PROFESSIONNEL OU UNE PROFESSIONNELLE

→ **Activité 3 : regardez la vidéo et écoutez Orane parler de sa mission. Cochez les informations entendues dans la vidéo.**

La mission d'Orane



1) Dans un bâtiment à restaurer, on doit contrôler...



☐ les murs de façade

☐ les menuiseries



☐ la charpente

☐ la propreté



☐ l'électricité

☐ l'eau



☐ les ascenseurs

☐ le wifi



☐ les repas des ouvriers

☐ les décors sculptés



☐ les décors peints

☐ les tickets de visiteurs



☐ la ferronnerie

2) Le travail d'Orane comprend ...



☐ la partie technique

☐ la partie administrative



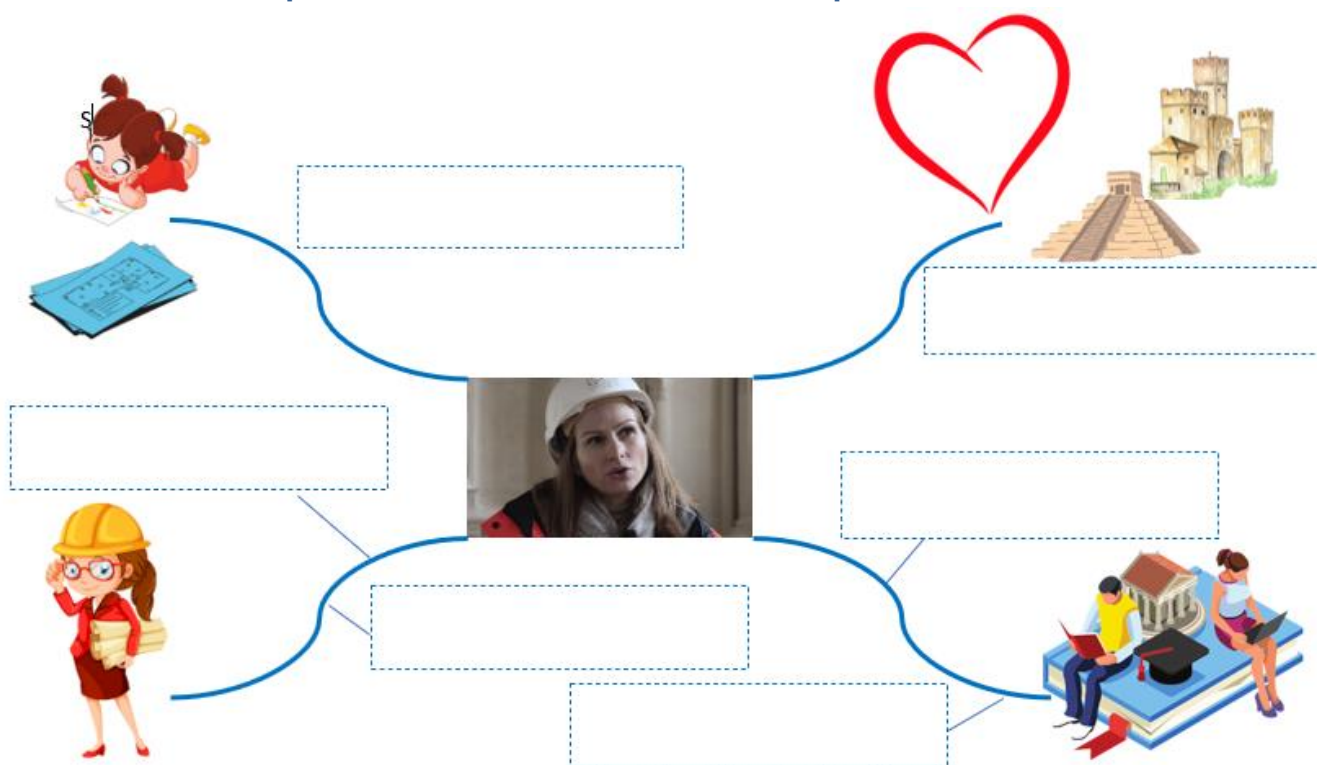
☐ la partie ressources humaines

☐ la partie financière



Source images : Canva

→ **Activité 4 : associez les mots correspondant à chaque élément clé du parcours de formation et professionnel d'Orane. Puis collez les étiquettes.**

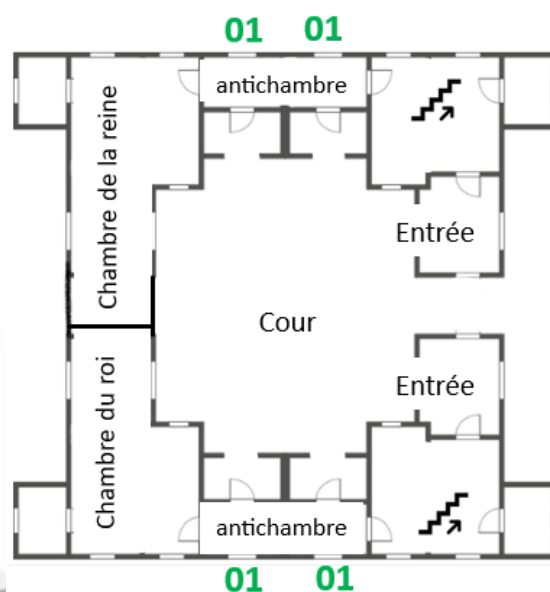


AU BOULOT !

→ **Activité 6 : vous êtes Charlie Mège. Vous travaillez dans l'équipe d'Orane. Aujourd'hui le président vient voir l'avancement des travaux.**

- Lisez le message d'Orane.
- Complétez le plan en suivant les informations données par Orane. Faites comme dans l'exemple : notez le numéro du mois au bon endroit.
- Montrez le plan au président et expliquez le travail que vous avez fait et comment c'était avant. Aidez-vous des photos.

Bonjour Charlie,
Aujourd'hui, le président vient sur le chantier. C'est toi qui vas lui faire visiter. Note sur le plan les dates pour chaque étape des travaux. Montre-lui le plan et explique-lui bien comment c'était avant.
- janvier (01) : dépose des parpaings et pose des fenêtres des antichambres
- mars (03) : restauration des décors sculptés dans les escaliers
- mai (05) : installation des ascenseurs dans les entrées
- juin (06) : pose de la charpente et du toit de la chambre du roi
- septembre (09) : restauration des murs de façade de la cour
Merci beaucoup !
Orane



Source images : Canva