







Destination Francophonie

Activité 1 : mise en route – la destination du jour

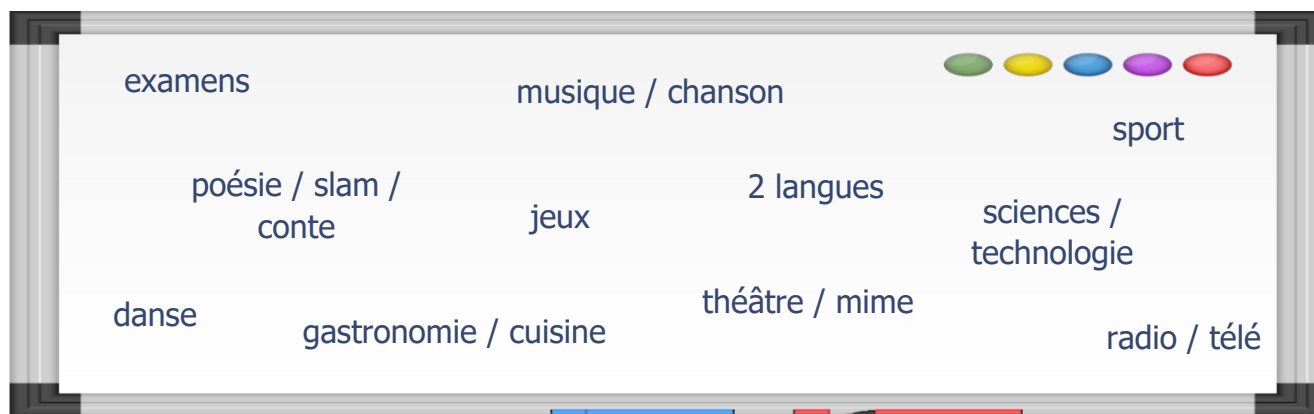
Aujourd'hui, « Destination Francophonie » nous emmène _____.

Activité 2.1 : regardez et écoutez la vidéo. Quels types d'informations donne le présentateur ? Cochez les bonnes réponses.

	Situation géographique	<input type="checkbox"/>	
	Taille, population	<input type="checkbox"/>	
	Culture, caractéristiques, spécialités	<input type="checkbox"/>	
	Langue(s) parlée(s)	<input type="checkbox"/>	
	Place du français	<input type="checkbox"/>	
	OIF	<input type="checkbox"/>	

Activité 2.2 : écoutez la vidéo. Complétez le tableau : notez 3 ou 4 informations entendues.

Activité 3.1 : comment les élèves apprennent-ils le français ? Écoutez la suite de la vidéo et entourez la ou les bonnes réponses.



Activité 3.2 : comment est la classe ? Quelle est l'ambiance ? Dites quelles propositions sont vraies.

	Vrai
1. Les élèves ont l'air heureux.	
2. La salle est décorée.	
3. Les élèves travaillent en petits groupes. Ils parlent entre eux.	
4. Les élèves se déplacent, ils bougent.	
5. Les élèves utilisent des ordinateurs ou des tablettes.	
6. Les élèves écrivent au tableau.	
7. Le cours est dehors ou ailleurs que dans une salle de classe.	